

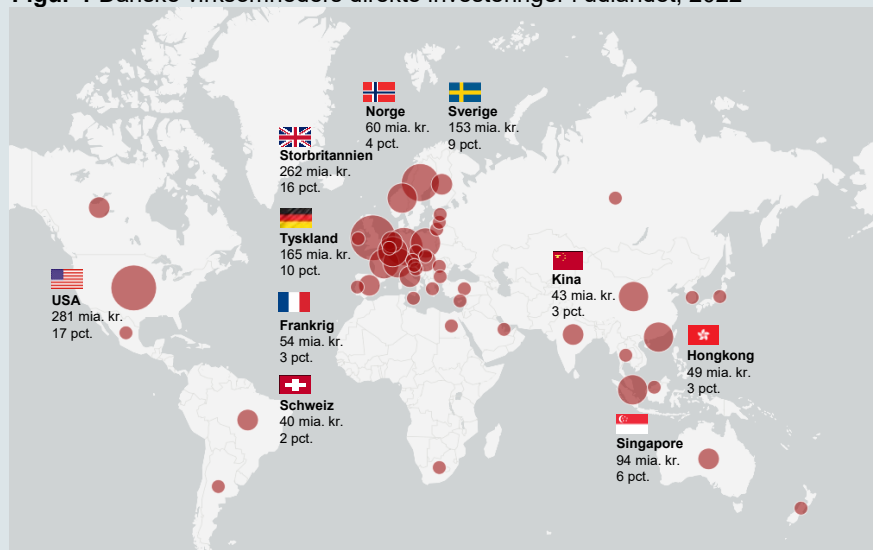
USA spiller historisk vigtig rolle for dansk samhandel og investeringer

Danmark er som en lille åben økonomi dybt afhængig af handel og investeringer på tværs af lande for at skabe vækst og velstand. Derfor har det betydning, når en forandret geopolitisk virkelighed ændrer rammevilkårene for at drive virksomhed globalt. Samtidig har danske virksomheder gennem en årrække vist sig dygtige til at udnytte de globale muligheder.

Danske virksomheder investerer mest i USA

USA var for første gang i 2022 det land i verden, hvor danske virksomheder har placeret flest af sine direkte investeringer. Samlet udgjorde investeringerne i USA 281 mia. kr., svarende til 17 pct. af alle danske direkte investeringer i udlandet, *jf. figur 1*.

Figur 1 Danske virksomheders direkte investeringer i udlandet, 2022



Anm.: Beholdningen af direkte udenlandske investeringer (FDI) udgør danske virksomheders investeringer, hvor investor ejer mindst 10 pct. af egenkapitalen eller stemmerettighederne i en udenlandsk virksomhed, fx gennem opkøb eller etablering af fabrik eller filial i udlandet.

Kilde: Danmarks Statistik.

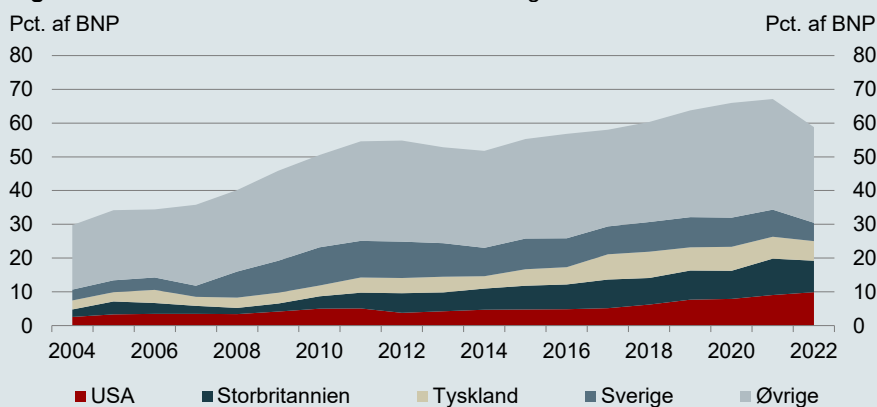
Førstepladsen hænger blandt andet sammen med store danske investeringer i vindmøller, ligesom store danske koncerner som Ørsted, Novo Nordisk, Danfoss, Vestas og DSV har placeret produktionsfaciliteter mv. i USA.¹ Næst efter USA havde danske virksomheder flest direkte investeringer i tre af vores nabolande, Storbritannien, Tyskland og Sverige, som samlet set var destination for 35 pct. af investeringerne.

Gennem en årrække er danske virksomheders engagement og tilstedeværelse i udlandet øget. Det ses ved, at de danske direkte investeringer til udlandet samlet set er fordoblet relativt til BNP fra knap 30 pct. i 2004 til knap 60 pct. af BNP i 2022, svarende til 1.664 mia. kr. i 2022. Det gælder også for

¹ Se Nationalbanken (oktober 2023): *Danske virksomheder investerer nu mest i USA*.

danske virksomheders investeringer placeret i USA, som er øget fra 3 pct. af BNP i 2004 til 10 pct. af BNP i 2022, *jf. figur 2*.

Figur 2 Danske virksomheders direkte investeringer i udlandet



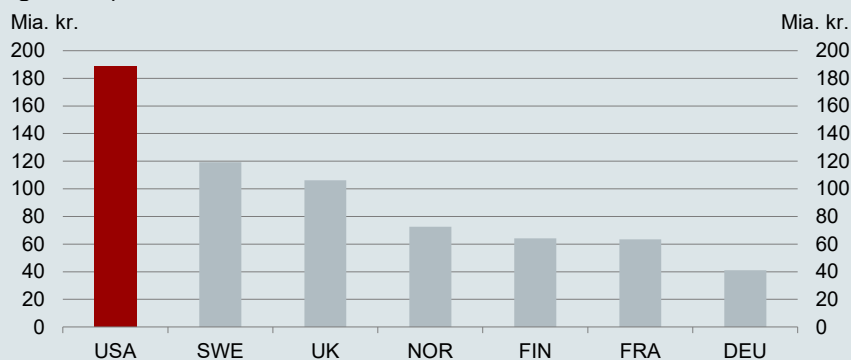
Anm.: Beholdningen af udadgående direkte udenlandske investeringer (FDI) relativt til BNP.
Kilde: Danmarks Statistik.

Flest investeringer kommer fra USA

USA er den største investor i Danmark. Det har været tilfældet i en lang år-række, når der tages højde for ejerskabsstrukturer, og at investeringer passerer et eller flere transitlande, før de når Danmark. USA stod for investeringer af en værdi af godt 188 mia. kr. i 2022, svarende til 20 pct. af de udenlandske investeringer i Danmark, *jf. figur 3*.

Samlet set havde udenlandske investorer investeret direkte i danske virksomheder for godt 925 mia. kr. i 2022, svarende til omtrent 33 pct. af BNP.

Figur 3 Top 7 udenlandske investorlande i danske virksomheder, 2022














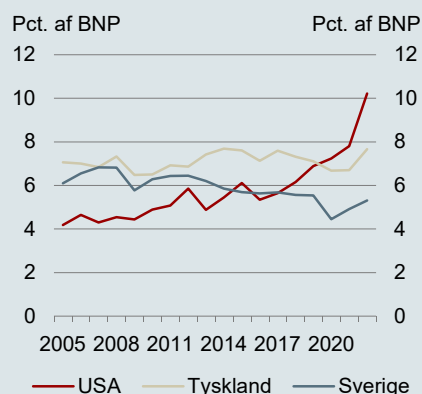
Anm.: Beholdningen af indadgående direkte investeringer (FDI) opgjort efter endeligt investorland.
Kilde: Danmarks Statistik.

USA er det land Danmark eksporterer mest til

USA er i dag Danmarks største eksportmarked set som enkeltland, *jf. tabel 1*. Det har været tilfældet siden 2020, hvor USA overtog førstepladsen fra Tyskland, *jf. figur 4*. I 2022 eksporterede danske virksomheder varer og tjenester til USA for knap 290 mia. kr., svarende til 15 pct. af Danmarks samlede eksport. Eksport af varer til USA udgjorde godt 156 mia. kr., mens eksport af tjenester stod for de resterende ca. 133 mia. kr. Til sammenligning eksporterede danske virksomheder for knap 850 mia. kr. i 2022 til landene inden for EU's indre marked samlet set, svarende til ca. 43 pct. af dansk eksport, hvor Sverige og Tyskland er de største modtagere.

Tabel 1 Danmarks største samhandelslande, målt på eksport, 2022

	Eksport, mia. kr.	Eksportandel, pct.
 EU	850	43
 USA	289	15
 Tyskland	217	11
 Sverige	150	8
 Nederlandene	104	5
 Storbritannien	102	5
 Norge	97	5
 Kina	88	4
 Frankrig	57	3
 Polen	54	3
 Schweiz	49	2

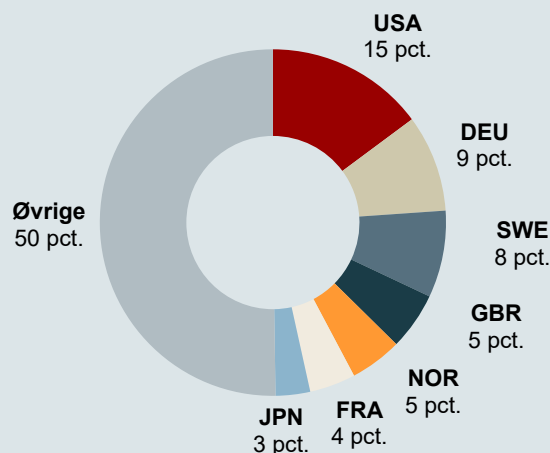
Figur 4 Dansk eksport til udvalgte lande, 2005-2022

Anm.: Samlet eksport fra Danmark af varer og tjenester. EU angiver EU-27 (uden Storbritannien). Tabel 1 opgjort i 2022-priser. Figur 4 opgjort relativt til BNP.
Kilde: Danmarks Statistik.

Både målt som direkte eksport og som endelig destination for danske eksport er USA størst

Varer og tjenester eksporteret af danske virksomheder afsættes både til udenlandske forbrugere verden over og indgår som input i udenlandske virksomheders produktion. På den måde indgår dansk eksport i globale værdikæder.

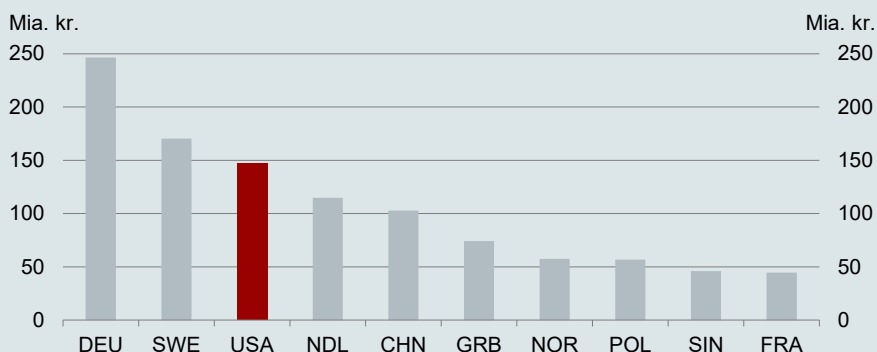
USA er også det største marked, når man ser på, hvor den danske værditilvækst knyttet til eksporten af varer og tjenester i sidste ende afsættes, *jf. figur 5*. Her tages der således højde for reeksport fra andre lande, så det er muligt at udpege, hvilke lande der i sidste ende efterspørger den danske eksport.

Figur 5 Største eksportmarkeder for dansk værditilvækst, fordelt på endelig efterspørgsel, 2020

Anm.: Opgørelsen viser fordeling af dansk værditilvækst fra eksport, der skabes ved handel.
Kilde: OECD TIVA 2022.

USA er det land vi importerer tredje mest fra

I forhold til Danmarks samlede import kommer godt halvdelen af importen fra EU, men USA har også en stor betydning, idet USA er det land, Danmark importerer tredje flest varer og tjenester fra i 2022. Dansk import fra USA udgjorde knap 150 mia. kr. i 2022, *jf. figur 6*. Det udgør ca. 9 pct. af den samlede danske import og har en værdi svarende til 5 pct. af BNP, hvilket har været omtrent uændret gennem en årrække.

Figur 6 Danmarks største importlande, 2022

Anm.: Samlet import til Danmark af varer og tjenester.
Kilde: Danmarks Statistik.


USA's IRA giver nye muligheder for bl.a. grønne investeringer

Dansk erhvervsliv har i høj grad taget del i globaliseringen. Det har medvirket til, at dansk erhvervsstruktur har ændret sig i retning af en højere grad af international specialisering ved at være forrest i feltet inden for fx grønne teknologier, life science, søfart, vand og fødevarer.

En enestående forretningsmulighed for danske virksomheder og styrkepositioner er derfor den amerikanske *Inflation Reduction Act* (IRA), som også understøtte USA's klimahandling.

IRA'en blev endelig godkendt ved underskrift af præsident Biden den 16. august 2022 og trådte i kraft den 1. januar 2023. IRA indeholder en række videreførelser af eksisterende skattefradrag og introducerer nye fradrag til produktion af og investering i grønne teknologier. Den amerikanske kongres' budgetkontor estimerede ved dets ikrafttræden, at IRA på det grønne område vil inddebære støtte på op til ca. \$392 mia. over en tiårig periode. For at modtage maksimale skatterabatter skal de enkelte projekter overholde en række krav til lokalt produceret indhold, lokal produktion, arbejdstagerorganisering, antal af lærlinge mv.

Boks 1 Centrale elementer i USA's Inflation Reduction Act



Støtter grønne energiprojekter mhp. etablering af bl.a. 950 mio. solpaneler 120.000 vindmøller



Op til \$3 i skattefradrag pr. kg. brint produceret afhængig af carbonintensitet



Estimeret op til \$392 mia. over en tiårig periode i støtte til grønne teknologier og projekter, hvoraf \$271 mia. udgør skattefradrag

Kilde: Det Hvide Hus, McKinsey & Co., The Brookings Institution