

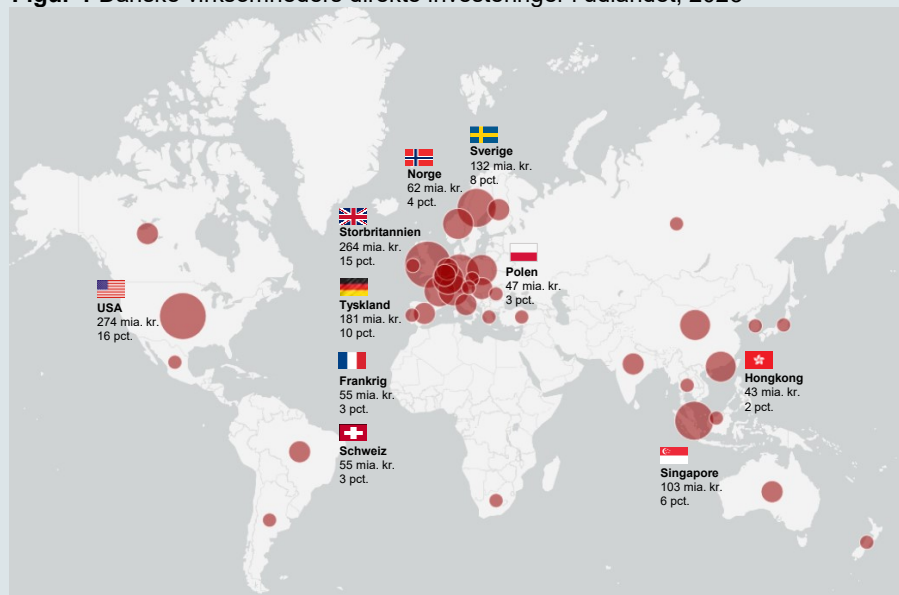
# USA spiller historisk vigtig rolle for dansk samhandel og investeringer

Danmark er som en lille åben økonomi dybt afhængig af handel og investeringer på tværs af lande for at skabe vækst og velstand. Derfor har det betydning, når en forandret geopolitisk virkelighed ændrer rammevilkårene for at drive virksomhed globalt. Samtidig har danske virksomheder gennem en årrække vist sig dygtige til at udnytte de globale muligheder.

## Danske virksomheder investerer mest i USA

USA var for første gang i 2022 det land i verden, hvor danske virksomheder har placeret flest af sine direkte investeringer – og den tendens er fortsat. Samlet udgjorde investeringerne i USA i 2023 274 mia. kr., svarende til 16 pct. af alle danske direkte investeringer i udlandet, *jf. figur 1*.

**Figur 1** Danske virksomheders direkte investeringer i udlandet, 2023



Anm.: Beholdningen af direkte udenlandske investeringer (FDI) udgør danske virksomheders investeringer, hvor investor ejer mindst 10 pct. af egenkapitalen eller stemmerettighederne i en udenlandsk virksomhed, fx gennem opkøb eller etablering af fabrik eller filial i udlandet.

Kilde: Danmarks Statistik.

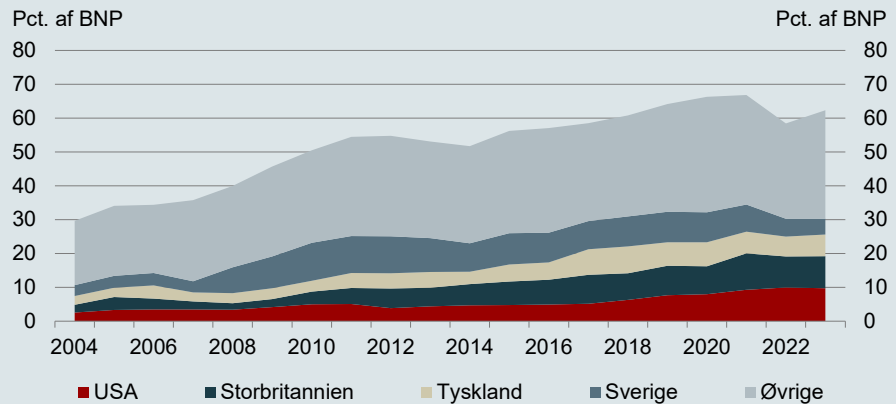
Førstepladsen hænger blandt andet sammen med store danske investeringer i vindmøller, ligesom store danske koncerner som Novo Nordisk, Ørsted, Danfoss, Vestas og DSV har placeret produktionsfaciliteter mv. i USA.<sup>1</sup> Næst efter USA havde danske virksomheder flest direkte investeringer i tre af vores nabolande, Storbritannien, Tyskland og Sverige, som samlet set var destination for 33 pct. af investeringerne.

Gennem en årrække er danske virksomheders engagement og tilstedeværelse i udlandet øget. Det ses ved, at de danske direkte investeringer til udlandet samlet set er fordoblet relativt til BNP fra knap 30 pct. i 2004 til godt 60 pct. af BNP i 2023, svarende til 1.749 mia. kr. i 2023. Det gælder også for

<sup>1</sup> Se Nationalbanken (oktober 2023): *Danske virksomheder investerer nu mest i USA*.

danske virksomheders investeringer placeret i USA, som er øget fra 3 pct. af BNP i 2004 til 10 pct. af BNP i 2023, *jf. figur 2*.

**Figur 2** Danske virksomheders direkte investeringer i udlandet



Anm.: Beholdningen af udadgående direkte udenlandske investeringer (FDI) relativt til BNP.  
Kilde: Danmarks Statistik.

### Flest investeringer kommer fra USA

USA er den største investor i Danmark. Det har været tilfældet i en lang år-række, når der tages højde for ejerskabsstrukturer, og at investeringer passerer et eller flere transitlande, før de når Danmark. USA stod for investeringer af en værdi af godt 138 mia. kr. i 2023, svarende til 16 pct. af de udenlandske investeringer i Danmark, *jf. figur 3*.

Samlet set havde udenlandske investorer investeret direkte i danske virksomheder for godt 887 mia. kr. i 2023, svarende til omtrent 32 pct. af BNP.

**Figur 3** Top 7 udenlandske investorlande i danske virksomheder, 2023














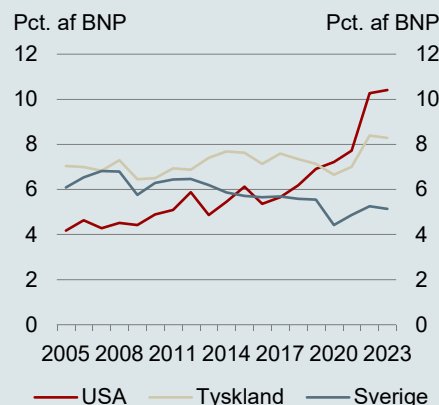
Anm.: Beholdningen af indadgående direkte investeringer (FDI) opgjort efter endeligt investorland.  
Kilde: Danmarks Statistik.

### USA er det land Danmark eksporterer mest til

USA er i dag Danmarks største eksportmarked set som enkeltland, *jf. tabel 1*. Det har været tilfældet siden 2020, hvor USA overtog førstepladsen fra Tyskland, *jf. figur 4*. I 2023 eksporterede danske virksomheder varer og tjenester til USA for 292 mia. kr., svarende til 15 pct. af Danmarks samlede eksport. Til sammenligning eksporterede danske virksomheder for 854 mia. kr. i 2023 til landene inden for EU's indre marked samlet set, svarende til ca. 45 pct. af dansk eksport, hvor Sverige og Tyskland er de største modtagere.

**Tabel 1** Danmarks største samhandelslande, målt på eksport, 2023

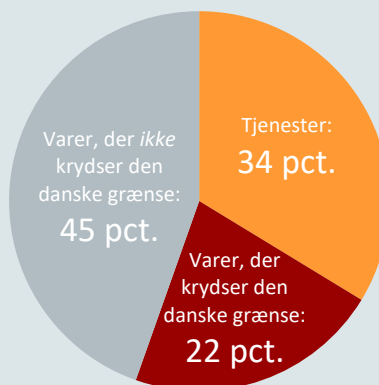
	Eksport, mia. kr.	Eksportandel, pct.
 EU	854	45
 USA	292	15
 Tyskland	233	12
 Sverige	144	8
 Storbritannien	111	6
 Nederlandene	96	5
 Norge	90	5
 Kina	80	4
 Schweiz	57	3
 Frankrig	55	3
 Polen	55	3

**Figur 4** Dansk eksport til udvalgte lande, 2005-2023

Anm.: Samlet eksport fra Danmark af varer og tjenester. EU angiver EU-27 (uden Storbritannien). Tabel 1 opgjort i 2023-priser. Figur 4 opgjort relativt til BNP.  
Kilde: Danmarks Statistik.

**Næsten halvdelen af den danske eksport til USA produceres uden for Danmarks grænser**

Eksport af varer til USA udgjorde godt 194 mia. kr., mens eksport af tjenester stod for de resterende ca. 98 mia. kr. i 2023. To tredjedele af eksporten af varer til USA udgøres af varer, der ikke krydser den danske grænse, men er produceret og solgt i udlandet, *jf. figur 5*. Der er ikke præcise tal for, hvor stor en andel af disse udenlandsk producerede varer, der produceres i USA.

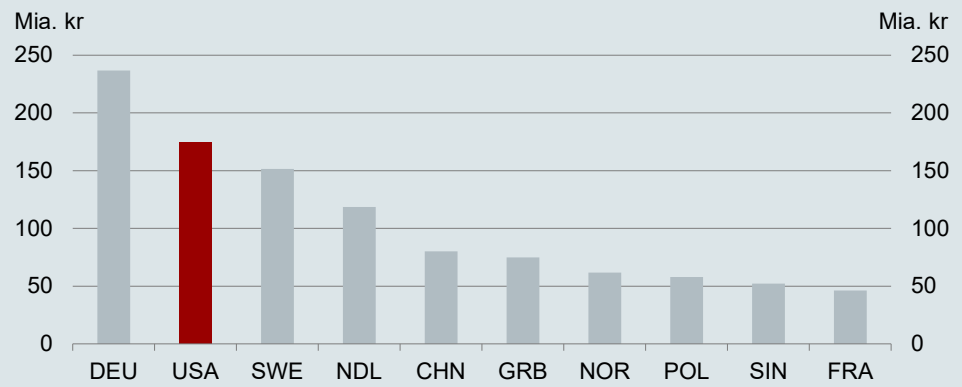
**Figur 5** Danmarks eksport til USA, 2023

Kilde: Danmarks Statistik.

Varer og tjenester eksporteret af danske virksomheder afsættes både til udenlandske forbrugere verden over og indgår som input i udenlandske virksomheders produktion. På den måde indgår dansk eksport i globale værdikæder.

**USA er det land vi importerer næst mest fra**

I forhold til Danmarks samlede import kommer godt halvdelen af importen fra EU, men USA har også en stor betydning, idet USA er det land, Danmark importerer næst flest varer og tjenester fra i 2023. Dansk import fra USA udgjorde knap 174 mia. kr. i 2023, *jf. figur 6*. Det udgør ca. 10 pct. af den samlede danske import og har en værdi svarende til 6 pct. af BNP, hvilket har været omtrent uændret gennem en årrække.

**Figur 6** Danmarks største importlande, 2023

Anm.: Samlet import til Danmark af varer og tjenester.  
Kilde: Danmarks Statistik.