



# Årsrapport for 2008

Økonomi- og Erhvervsministeriets  
Departement



April 2008

## **Årsrapport 2007**

Udgivet af  
Økonomi- og Erhvervsministeriet  
April 2008

Findes på:

<http://www.oem.dk/sw18606.asp>

### **Adresser**

Slotholmsgade 10-12  
1216 København K

Tlf. 33 92 33 50

Fax. 33 12 37 78

e-post: [oem@oem.dk](mailto:oem@oem.dk)

[www.oem.dk](http://www.oem.dk)

CVR 10092485

## Indholdsfortegnelse

1. Indledning .....	4
2. Beretning .....	4
2.1 Præsentation af virksomheden .....	4
2.2 Årets økonomiske resultat.....	5
2.4 Finansielle Nøgletal .....	7
2.5 Forventninger til kommende år .....	8
3. Regnskab .....	8
3.1 Anvendt regnskabspraksis.....	8
3.2 Resultatopgørelse .....	8
3.3 Balance .....	10
3.4 Egenkapitalforklaring.....	11
3.5 Opfølgning på likviditetsordningen hen over året .....	11
3.6 Opfølgning på lønsumsloft.....	11
3.7 Bevillingsregnskabet .....	12
4. Påtegning af det samlede regnskab .....	13
Årsrapporten omfatter: .....	13
Påtegning:.....	13
5. Bilag til årsrapporten.....	14
5.1 Noter til resultatopgørelse og balance.....	14
5.2 Årets resultatopfyldelse.....	16
5.3 Indtægtsdækket virksomhed .....	16
5.4 Gebyrfinansieret virksomhed.....	16
5.5 Tilskudsfinansierede aktiviteter .....	16
5.6 Administrerede tilskudsordninger og lovbundne ordninger .....	17
5.5 Udestående tilsagn .....	19
5.6 Bilag vedrørende nøgletal .....	20

## 1. Indledning

Dette er Økonomi- og Erhvervsministeriets årsrapport for 2008. I henhold til Økonomistyrelsens vejledning om udarbejdelse af årsrapporter skal departementet som udgangspunkt ikke udarbejde en årsrapport. Som led i regnskabsaflæggelsen for finansåret skal departementet dog udarbejde et finansielt regnskab, der indholdsmæssigt omfatter beretningsafsnit, regnskabsafsnit samt relevante bilag, noter, regnskabsmæssige forklaringer og påtegning i overensstemmelse med Økonomistyrelsens vejledning. Departementet har på den baggrund valgt at udarbejde et finansielt regnskab, der formmæssigt minder om en årsrapport.

Årsrapporten falder i to dele; en beretning og en regnskabsmæssig afrapportering. Beretningen præsenterer de økonomiske hovedtal samt forventninger til det kommende år. Den regnskabsmæssige del indeholder den anvendte regnskabspraksis, resultatopgørelser, balancer, og bevillingsregnskab.

Årsrapporten omfatter de hovedkonti på finansloven som Økonomi- og Erhvervsministeriets departement er ansvarlig for: §08.11.01, §08.11.02, §08.11.03, §08.11.04, §08.11.79, § 08.23.05, §08.24.15 §08.32.03, §08.32.06, § 08.33.07, §08.35.02 samt §08.35.79.

Endvidere er der medtaget afrapportering for de underkonti, som departementet forestår den daglige drift af, men som organisatorisk er placeret under andre virksomheders hovedkonti. Disse er: §08.33.01.25, §08.33.01.35, §08.33.01.37, §08.33.01.38, §08.33.01.61, §08.33.01.67, §08.33.01.70.

## 2. Beretning

I det følgende præsenteres Økonomi- og Erhvervsministeriets departement, der omfatter den virksomhedsbærende hovedkonto §08.11.01.

### 2.1 Præsentation af virksomheden

#### Departementet

Det er Økonomi- og Erhvervsministeriets *mission* at skabe fremtidsrettede vækstvilkår for borgere og virksomheder i en stadig mere global verden. *Visionen* er at opnå Europas bedste vækstvilkår, så det er attraktivt at bo, arbejde og drive virksomhed i Danmark.

Departementet varetager den overordnede ledelse og styring af ministeriet. I samarbejde med styrelserne tilvejebringer departementet igennem dybtgående analyser af fremtidens udfordringer det fornødne grundlag for en langsigtet planlægning på ministeriets område. Departementet udarbejder samfundsøkonomiske analyser og medvirker ved udformningen af den økonomiske politik og strukturpolitikken, herunder også bygge- og erhvervs politikken. Departementet udvikler erhvervslivets rammebetingelser i tæt dialog med virksomheder og interesseorganisationer og samordner regeringens vækststrategi. Departementet samarbejder med styrelserne om at sikre effektiv og korrekt opgaveløsning i overensstemmelse med ministerens og regeringens ønsker om en effektiv administration og forvaltning af ministeriets ressourcer. I dialog med styrelserne formulerer departementet mål for styrelsernes udvikling og resultater.

Departementet varetager med udgangspunkt i missionen og visionen tre hovedopgaver.

1: Økonomi, vækst og finansielle forhold.

2: Erhvervsregulering og internationalt samarbejde

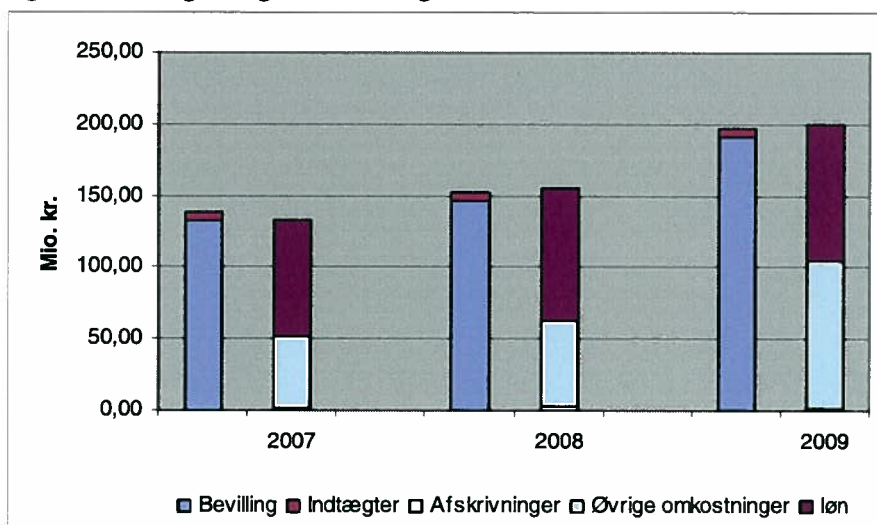
3: Vækst og erhvervsudvikling.

De tre hovedopgaver afspejler hovedformålene på finansloven.

## 2.2 Årets økonomiske resultat

Figuren nedenfor viser de økonomiske hovedtal for departementets virksomhedsbærende hovedkonto (§ 08.11.01) for 2008.

Figur 1. Indtægter og omkostninger.



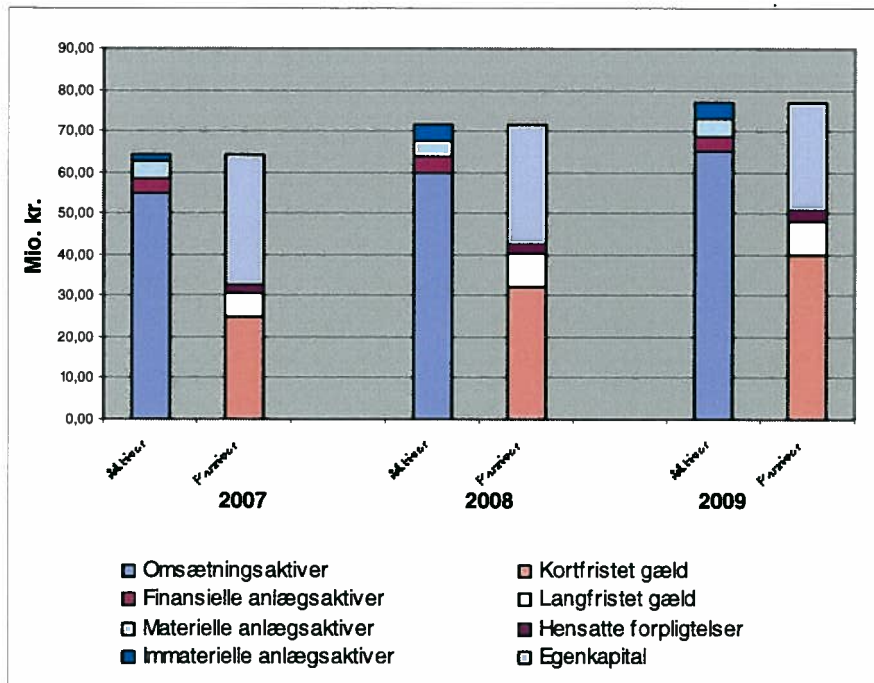
I 2008 udgjorde de samlede indtægter 152,9 mio. kr. Omkostningerne udgjorde 155,6 mio. kr. og var således lidt større end de samlede indtægter, hvilket gav et underskud på 2,7 mio. kr.

Af figur 1 fremgår det, at de budgetterede indtægter og udgifter stiger i 2009 i forhold til forbruget i 2007 og 2008. Dette skyldes, at der under den virksomhedsbærende konto indgår en reserve, som indeholder blandt andet en pulje til styrket statistikdækning og ministerområdets samlede betaling til Økonomiservicecenteret (ØSC) i Økonomistyrelsen. Midlerne på reserven forventes primært udmøntet til andre institutioner end departementet, hvorfor det realiserede forbrug i 2009 vil være lavere end figur 1 angiver.

Departementets indtægter er næsten udelukkende bevillingsfinansieret.

Omkostningernes sammensætning mellem løn, drift og afskrivninger er forholdsvis ens i 2007 og 2008. I 2009 budgetteres med en stigning i øvrige omkostninger, som jf. ovenstående ikke vedrører departementets drift.

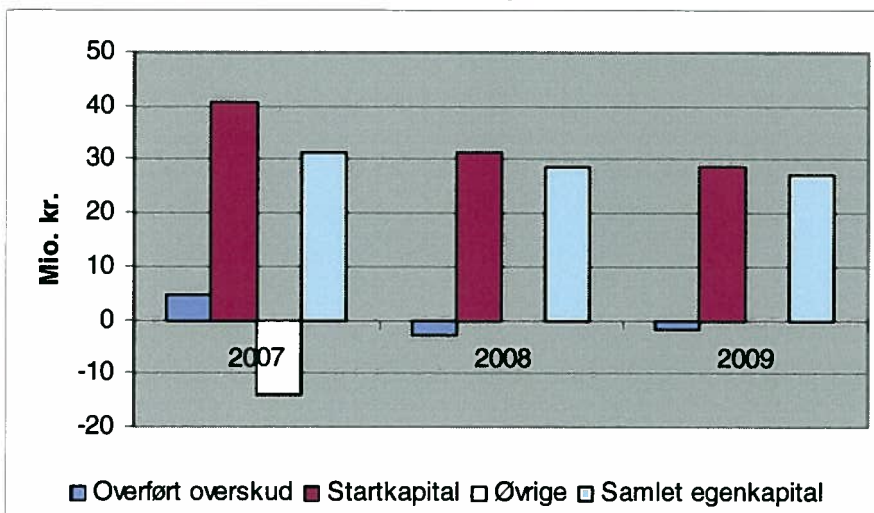
Figur 2. Balancens sammensætning.



Figuren viser sammensætningen af departementets balance. I 2008 udgør balancesummen aktiver/passiver 71,4 mio. kr. På aktivsiden udgør omsætningsaktiverne 60,0 mio. kr., og anlægsaktiverne 7,9 mio. kr.

Passivsiden består af kortfristet (32,3 mio. kr.) og langfristet (7,9 mio. kr.) gæld samt hensatte forpligtelser og egenkapitalen på i alt 31,3 mio. kr.

Figur 3. Egenkapitalens sammensætning.

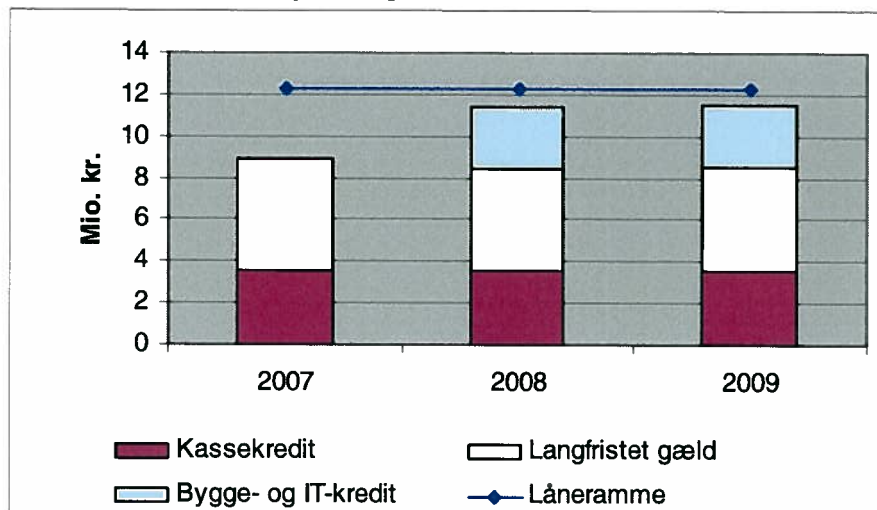




Figuren viser departementets egenkaptals sammensætning ultimo året.

Der var i 2007 et bortfald på 14 mio. kr. hvorfor øvrige er negativ.

Figur 4. Låneramme og SKB gæld.



Figuren viser sammensætningen af departementets saldi i SKB ultimo året. Det ses, at departementet i alle årene holder sig inden for lånerammen på 12,3 mio. kr.

Tabel 1. Departementets administrerede udgifter og indtægter

Art	Bevillingstyper	Hovedkonti		Bevilling	Regnskab	Resultat
Administrerede tilskud og lov-bundne bevillinger	Anden bev	08.24.15 Forbrugerrådet	Udgifter	14,8	14,8	0,0
	Anden bev	08.32.06 Stormflod og stormfald	Udgifter	40	40	0,0
			Udgifter	101,6	56,6	45,0
	Anden bev	08.33.01 Erhvervsfremme m.v.	Indtægter	-	6,5	6,5
	Anden bev	08.35.02 Turisme.	Udgifter	138,1	154,5	-16,4
Øvrige administrerede udgifter og indtægter	Anden bev	08.11.02 Renter	Indtægter	-	0,5	-0,5
	Anden bev	08.11.03 Den Nordiske Investeringsbank	Indtægter	50,0	39,7	-10,3
	Anden bev	08.11.04 Den Europæiske Bank for genopbygning og udvikling	Indtægter	-	7,8	-7,8
			Udgifter	9,8	9,8	0,0
	Anden bev	08.32.03 Eksportfinansiering	Indtægter	400,5	480,5	-80,0
			Udgifter	227,3	225,0	2,3
	Res bev	08.23.05 Afviklingselskabet	Udgifter	10,0	10,0	0,0
Res bev	08.33.07 Markedsføring af Danmark	Udgifter	37,5	56,3	-18,8	

Der kommenteres på de administrerede udgifter og indtægter i bilagene på side 17.

## 2.4 Finansielle Nøgletal

I bilagene til årsrapporten præsenteres departementets finansielle nøgletal.

## **2.5 Forventninger til kommende år**

I det kommende år vil departementet især arbejde inden for de fire hovedindsatsområder, der er udpeget i ministeriets arbejdsprogram: reformorienteret økonomisk politik, effektiv erhvervs- og forbrugerregulering, innovation og iværksætteri og konkurrence og globalisering. Den finansielle krise vil ligeledes præge det kommende år. Departementet har i forbindelse med bankpakken og senest kreditpakken oprettet et nyt område med særlig fokus på den finansielle sektor.

## **3. Regnskab**

### **3.1 Anvendt regnskabspraksis**

Departementet anvender de regnskabsprincipper, der er fastsat for regnskabsaflæggelse i staten, jf. Finansministeriets ØAV (Økonomisk Administrativ Vejledning).

### **3.2 Resultatopgørelse**

Resultatopgørelserne nedenfor viser årets bevægelser på de enkelte poster og årets resultat. Årets resultat er et underskud på 2,7 mio. kr. I budgettet for 2009 er der en væsentlig stigning i bevillingen, hvilket dels skyldes en pulje til styrket statistikdækning, dels at departementet i forbindelsen med etableringen af ØSC har overtaget bevillingen fra KoncernØkonomi, som indtil ultimo 2008 var en selvstændig virksomhed på ministerområdet.



Resultatopgørelse

Tabel 2: Resultatopgørelse

	Resultatopgørelse (i hele kr.)	R 2007	R 2008	B2009
1	<b>Ordinære driftsindtægter</b>			
	<b>Indtægtsført bevilling</b>			
	Bevilling	-132.000.000	-149.300.000	-190.100.000
	Reserveret af indeværende års bevillinger	5.619.000	8.560.000	5.000.000
	Anvendt af tidligere års bevillinger	-6.484.962	-5.619.000	-6.760.000
	<b>Indtægtsført bevilling i alt</b>	<b>-132.865.962</b>	<b>-146.359.000</b>	<b>-191.860.000</b>
	Salg af vare og tjenesteydelser	-1.057.483	-1.525.177	-1.000.000
	Tilskud til egen drift	0		0
	Øvrige driftsindtægter	0		0
	Gebyrer	0		0
	<b>Ordinære driftsindtægter i alt</b>	<b>-133.923.445</b>	<b>-147.884.177</b>	<b>-192.860.000</b>
	<b>Ordinære driftsomkostninger</b>			
	Ændring i lagre			0
	Forbrugsomkostninger			0
	Husleje	13.378.091	14.055.066	15.300.000
	Andre forbrugsomkostninger			5.185.000
	<b>Forbrugsomkostninger i alt</b>	<b>13.378.091</b>	<b>14.055.066</b>	<b>20.485.000</b>
	Personaleomkostninger			
	Lønninger	78.459.090	89.410.321	89.500.000
	Pension	10.577.343	12.346.893	13.200.000
	Lønrefusion	-7.907.982	-9.382.728	-7.900.000
	Andre personaleomkostninger	498.205	0	
	<b>Personaleomkostninger i alt</b>	<b>81.626.656</b>	<b>92.374.486</b>	<b>94.800.000</b>
	<b>Andre ordinære driftsomkostninger</b>	<b>28.855.298</b>	<b>39.862.010</b>	<b>75.060.000</b>
	<b>Af- og nedskrivninger</b>	<b>2.004.305</b>	<b>2.195.925</b>	<b>2.000.000</b>
	<b>Ordinære driftsomkostninger i alt</b>	<b>125.864.350</b>	<b>148.487.487</b>	<b>192.345.000</b>
	<b>Resultat af ordinær drift</b>	<b>-8.059.095</b>	<b>603.310</b>	<b>-515.000</b>
<b>Andre driftsposter</b>				
Andre driftsindtægter	-2.749.831	-3.823.482	-3.800.000	
Andre driftsomkostninger	6.853.132	6.912.690	7.000.000	
<b>Resultat før finansielle poster</b>	<b>-3.955.794</b>	<b>3.692.518</b>	<b>2.685.000</b>	
<b>Finansielle poster</b>				
Finansielle indtægter	-989.826	-1.143.453	-800.000	
Finansielle omkostninger	221.504	285.322	285.000	
<b>Resultat før ekstraordinære poster</b>	<b>-4.724.116</b>	<b>2.834.387</b>	<b>1.600.000</b>	
<b>Ekstraordinære poster</b>				
Ekstraordinære indtægter		-97.698		
Ekstraordinære omkostninger				
<b>Årets resultat</b>	<b>-4.724.116</b>	<b>2.736.689</b>	<b>1.600.000</b>	

Tabel 3. Resultatdisponering (mio. kr.)

Disponeret til bortfald	
Disponeret til reserveret egenkapital (båndlagt)	-
Disponeret til udbytte til statskassen	-
Disponeret til overført overskud	-2,7

Årets underskud disponeres til overført overskud.

### 3.3 Balance

Nedenfor er opstillet departementets balance pr. 31. december 2008.

Tabel 4: Balancen

Note	Aktiver (1.000 kr.)	2007	2008	Note	Passiver (1.000 kr.)	2.007	2008
	<b>Anlægsaktiver</b>				<b>Egenkapital i alt</b>	<b>-31.379</b>	<b>-28.643</b>
2	<b>Immaterielle anlægsaktiver</b>						
	Færdiggjorte udviklingsprojekter	1.102	3.638				
	Erhvervede koncessioner, patenter m.v.	9	116	4	<b>Hensættelser</b>	<b>-2.220</b>	<b>-2.657</b>
	Udviklingsprojekter under opførelse	0					
	<b>Immaterielle anlægsaktiver i alt</b>	<b>1.111</b>	<b>3.754</b>		<b>Langfristede gældsposter</b>		
3	<b>Materielle anlægsaktiver</b>				FF4 Langfristet gæld	-5.397	-4.873
	Grunde, arealer og bygninger	969	1.058		FF6 Bygge- og It-kredit	0	-2.997
	Infrastruktur	0			Prioritetsgæld	0	
	Produktionsanlæg og maskiner	57	48		Anden langfristet gæld	0	0
	Transportmateriel	606	412		<b>Langfristet gæld i alt</b>	<b>-5.397</b>	<b>-7.870</b>
	Inventar og IT-udstyr	2.668	2.598		<b>Kortfristede gældsposter</b>		
	Igangværende arbejder for egen regning	0			Leverandører af varer og tjenesteydelser	-9.358	-4.329
	<b>Materielle anlægsaktiver i alt</b>	<b>4.300</b>	<b>4.116</b>		Systemteknisk mellemregning	800	-264
	<b>Finansielle anlægsaktiver</b>				Anden kortfristet gæld	-6.576	-3.034
	Statsforskrivning	3.550	3.550		Skyldige feriepenge	-10.278	-12.286
	<b>Anlægsaktiver i alt</b>	<b>8.961</b>	<b>11.420</b>		Igangværende arbejder for fremmed regning	0	
	<b>Omsætningsaktiver</b>				Reserveret bevilling	381	-12.360
	Varebeholdninger	0			Periodeafgrænsningsposter	-2	-3
	Tilgodehavender	6.146	5.926		<b>Kortfristet gæld i alt</b>	<b>-25.033</b>	<b>-32.276</b>
	Værdipapirer	0					
	<b>Likvide beholdninger</b>				<b>Gæld i alt</b>	<b>-32.651</b>	<b>-42.803</b>
	FF5 Uforrentet konto	52.847	32.177		<b>Passiver i alt</b>	<b>-64.030</b>	<b>-71.446</b>
	FF7 Finansieringskonto	-4.133	21.775				
	Andre likvider	208	148				
	<b>Likvide beholdninger i alt</b>	<b>48.922</b>	<b>54.100</b>				
	<b>Omsætningsaktiver i alt</b>	<b>55.069</b>	<b>60.026</b>				
	<b>Aktiver i alt</b>	<b>64.030</b>	<b>71.446</b>				

### 3.4 Egenkapitalforklaring

Tabel 5 Egenkapitalforklaring

<b>Egenkapitalforklaring (tusind kr.)</b>	
<b>Egenkapital primo 2008</b>	<b>31.379</b>
Startkapital primo	3.550
Ændring i startkapital	0
<b>Startkapital ultimo</b>	<b>3.550</b>
Opskrivninger primo	0
Ændring i opskrivninger	0
<b>Opskrivninger ultimo</b>	<b>0</b>
Reserveret egenkapital primo	0
Ændring i reserveret egenkapital	0
<b>Reserveret egenkapital ultimo</b>	<b>0</b>
Overført overskud primo	27.830
Primoregulering/ flytning ml. bogføringskredse	0
Mellemregning med andre statsinstitutioner	0
Regulering af overført overskud	0
Overført fra årets resultat	-2.737
Bortfald af årets resultat	
<b>Overført overskud ultimo</b>	<b>25.093</b>
<b>Egenkapital ultimo 2008</b>	<b>28.643</b>

Økonomi- og Erhvervsministeriets egenkapital er i 2008 alene blevet nedskrevet med årets underskud på 2,7 mio. kr. og udgør herefter 28,6 mio. kr.

### 3.5 Opfølgning på likviditetsordningen hen over året

Departementet har ikke på noget tidspunkt i løbet af året overskredet disponeringsreglerne.

### 3.6 Opfølgning på lønsumsloft

Tabel 6 Inddækning af merforbrug

år	akk. opsparing ult. 2006	2007	2008
Lønsumsloft		77,4	82,0
Lønforbrug		80,0	90,6
Difference	21,7	-2,6	-8,6

Note: I forhold til tidligere årsrapporter er data for 2006 og 2007 rettet. I 2006 var der i forbindelse med bevillingsafregningen sket en fejl, hvor den overførte lønsum fra konto 08.11.79 på 1,7 mio. kr. ikke var kommet med. I den oprindelige opgørelse for 2007 var den uforbrugte lønsum på 4,9 mio. kr. fra konto 08.11.79 ikke medtaget i lønsumsloftet, hvilket nu er rettet.

Økonomi- og Erhvervsministeriet har i 2008 haft et merforbrug af lønsum på 8,6 mio. kr., der inddækkes af den akkumulerede lønsumsopsparing, hvormed departementet samlet set overholder lønsumsloftet. Den akkumulerede lønsumsopsparing udgør herefter ultimo 2008 10,5 mio. kr.

### 3.7 Bevillingsregnskabet

**Tabel 7. Bevillingsregnskab ( § 08.11.01)**

mio. kr.	Regnskab 2007	Budget 2008	Regnskab 2008	Difference	Budget 2009
Nettoudgiftsbevilling	129,5	144,3	144,3	0,0	151,4
Nettoforbrug af reservation	5,1	0,0	1,1	-1,1	
Indtægter	-8,5	-3,0	-3,2	0,2	-9,4
Udgifter	128,1	149,8	149,1	0,7	166,1
Årets resultat	4,7	-2,5	-2,7	0,2	-5,3

## 4. Påtegning af det samlede regnskab

### Årsrapporten omfatter:

Årsrapporten omfatter de hovedkonti på Finansloven, som Økonomi- og Erhvervsministeriet (CVR-nr. 10092485) er ansvarlig for: § 08.11.01 departementet (virksomhedsbærende hovedkonto), §08.11.02, §08.11.03, §08.11.04, §08.11.79, § 08.23.05, §08.24.15 §08.32.03, §08.32.06, § 08.33.07, §08.35.02 samt §08.35.79, herunder de regnskabsmæssige forklaringer, som skal tilgå Rigsrevisionen i forbindelse med bevillingskontrollen for 2008.

### Påtegning:


Det tilkendegives hermed:

1. at årsrapporten er rigtig, dvs. at årsrapporten ikke indeholder væsentlige fejlinformationer eller udeladelser,
2. at de dispositioner, som er omfattet af regnskabsaflæggelsen, er i overensstemmelse med meddelte bevillinger, love og andre forskrifter samt med indgåede aftaler og sædvanlig praksis, og
3. at der er etableret forretningsgange, der sikrer en økonomisk hensigtsmæssig forvaltning af de midler og ved driften af de institutioner, der er omfattet af årsrapporten.

København d. 15/4-09

  
\_\_\_\_\_  
Administrationsdirektør  
Jesper Olesen

København d. 15/4-09

  
\_\_\_\_\_  
Departementschef  
Michael Dithmer

## 5. Bilag til årsrapporten

### 5.1 Noter til resultatopgørelse og balance

#### Note 1: Udvikling i årsværk

	2005	2006	2007	2008	2009
Antal årsværk	172	156	187	182	206
Tilgang af medarbejdere	36	40	56	54	
Afgang af medarbejdere	32	43	44	54	

#### Note 2: Immaterielle anlægsaktiver

1.000 kr.	Færdiggjorte udviklings-projekter	Erhvervede koncessioner, patenter, licenser mv.	I alt
Kostpris	3.420	1.904	5.324
Primokorrekationer og flytning ml. bogføringskredse	0	0	0
Tilgang	2.997	139	3.136
Afgang	0	0	0
<b>Kostpris pr. 31.12.2008</b>	<b>6.417</b>	<b>2.043</b>	<b>8.460</b>
Akkumulerede afskrivninger	-2.779	-1.927	-4.706
Akkumulerede nedskrivninger	0	0	0
<b>Akkumulerede af- og nedskrivninger 31.12.2008</b>	<b>-2.779</b>	<b>-1.927</b>	<b>-4.706</b>
<b>Regnskabsmæssig værdi pr. 31.12.2008</b>	<b>3.638</b>	<b>116</b>	<b>3.755</b>
Årets afskrivninger	-461	-32	-493
Årets nedskrivninger	0	0	0
<b>Årets af- og nedskrivninger</b>	<b>-461</b>	<b>-32</b>	<b>-493</b>
<b>Afskrivningsperiode/år</b>	<b>8 år</b>	<b>2-3 år</b>	

	Udviklingsprojekter under udførelse
Primo saldo pr. 1. januar 2008	0
Tilgang	0
Nedskrivninger	0
Overført til færdiggjorte udviklingsprojekter	0
<b>Kostpris pr. 31.12.2008</b>	<b>0</b>

### Note 3: Materielle anlægsaktiver

1.000 kr.	Grunde, arealer og bygninger	Infrastruktur	Produktionsanlæg og maskiner	Transportmateriel	Inventar og IT-udstyr	I alt
Kostpris	1.064	0	90	957	7.184	9.295
Primokorrektioner og flytning ml. bogføringskredse	0	0	0	0	0	0
Tilgang	207	0	0	0	1.408	1.615
Afgang	0	0	0	0	-151	-151
<b>Kostpris pr. 31.12.2008</b>	<b>1.271</b>	<b>0</b>	<b>90</b>	<b>957</b>	<b>8.441</b>	<b>10.759</b>
Akkumulerede afskrivninger	-212	0	-43	-545	-5.843	-6.643
Akkumulerede nedskrivninger	0	0	0	0	0	0
Akkumulerede af- og nedskrivninger 31.12.2008	-212	0	-43	-545	-5.843	-6.643
<b>Regnskabsmæssig værdi pr. 31.12.2008</b>	<b>1.059</b>	<b>0</b>	<b>47</b>	<b>412</b>	<b>2.598</b>	<b>4.116</b>
Årets afskrivninger	-117	0	-9	-194	-1.327	-1.647
Årets nedskrivninger	0	0	0	0	0	0
<b>Årets af- og nedskrivninger</b>	<b>-117</b>	<b>0</b>	<b>-9</b>	<b>-194</b>	<b>-1.327</b>	<b>-1.647</b>
Afskrivningsperiode/år			10 år	5 år	3-5 år saldometode	



	Igangværende arbejder for egen regning
Primosaldo pr. 1. januar 2008	0
Tilgang	0
Nedskrivninger	0
Overført til færdige materielle anlægsaktiver	0
<b>Kostpris pr. 31.12.2008</b>	<b>0</b>

<b>Note 4 Hensættelser (1.000 kr.)</b>	
reetablering af lejet lokaler	1.100
hensættelse til åremål	1.557
i alt	2.657

## 5.2 Årets resultatopfyldelse

Der redegøres ikke herfor.

## 5.3 Indtægtsdækket virksomhed

Departementet har ikke indtægtsdækket virksomhed.

## 5.4 Gebyrfinansieret virksomhed

Departementet har ingen gebyrfinansieret virksomhed.

## 5.5 Tilskudsfinansierede aktiviteter

Departementet har ingen tilskudsfinansierede aktiviteter.

## 5.6 Administrerede tilskudsordninger og lovbundne ordninger

Ordning i mio. kr.	2008					2009				
	Videreførelse, primo	Bevilling	Disponibel ramme	Regnskab (afgivne tilsagn, udgift)	Resultat	Videreførelse, Ultimo	Hensættelser, Ultimo	Videreførelse, primo	Bevilling	Disponibel ramme
08.11.03	-	50,0		-39,7	10,3				10,0	
08.11.04.10	-	9,8		9,8					3,0	
08.11.04.20	-	-		-					-	
08.23.05.20		10,0		10,0						
08.24.15.10		14,8		14,8					15,8	
08.32.03.20		200,0		200,0						
08.32.03.30		399,0		480,5					432,0	
08.32.03.70	-	27,2		25,0	2,2				81,0	
08.32.03.80	-	0,1		0,0	0,1				0,1	
08.32.06.10		40,0		40,0					44,1	
08.33.01.25	-	40,0		40,0					41,4	
08.33.01.35				-6,5	6,5					
08.33.01.37	-	-							-	
08.33.01.38	-	23,6		23,6					23,6	
08.33.01.61	-	30,0		-15,0	45,0				46,5	
08.33.01.70	-	8,0		8,8					-	
08.33.07.10	39,1	37,5	76,6	56,3	-18,8	20,3			29,4	
08.35.02.10	14,0	131,1	145,1	145,1	0,0	0,0			133,7	
08.35.02.50	-	3,0		2,0					4,0	
08.35.02.70	3,6	4,0	7,6	7,4	0,2				5,7	
08.35.79.10		-		-						

### Ad 08.11.03.

Bevillingen er en indtægtsbevilling vedr. dividende fra Den Nordiske Investeringsbank. Bankens udbetaling af dividende til den danske stat har været lavere end budgetteret på FL 2008.

### Ad 08.11.04.10.

Et beløb på 6,1 mio. kr. i 2008 udgør betaling for dansk tegning af yderligere 12.000 aktier á 10.000 euro. Der afsættes derudover 3,7 mio. kr. til dansk bidrag til Western Balkan Fonden under EBRD i 2008. Formålet med fonden er at støtte forberedelsen af investeringer i den private sektor i Balkanområdet.

### Ad 08.11.04.20.

I forbindelse med regeringens naboskabsinitiativ er der udmøntet 1,0 mio. kr. årligt i perioden 2004-2007 fra øststøttereserven 35.11.23. Bistand til EU's ny naboer i Østersøregionen mv. til EBRD's trustfond. Trustfondens midler skal anvendes til finansiering af danske rådgivningsydelser i forbindelse med udvælgelse, planlægning og tilrettelæggelse af EBRD-finansierede projekter.

### Ad 08.23.05

I forbindelse med lov nr. 1003/2008 om finansiel stabilitet blev Afviklingselskabet etableret.

*Ad 08.24.15*

Der ydes et tilskud til Forbrugerrådet med det formål at muliggøre opretholdelsen af en forbrugerpolitisk interesseorganisation.

*Ad 08.03.30*

Kontoen omfatter tilbageførsel af kapital fra Danmarks Erhvervsfond.

*Ad 08.32.03.70.*

Med virkning fra 1/1 1997 etableredes en renteudligningsordning for eksportkreditter med hjemmel i Lov om Dansk Eksportkreditfond, jf. LB 913 9/12 1999, § 2 stk. 3.

Renteudligningsordningen er under afvikling i 2008, hvorfor der ikke afgives nye tilsagn fra ordningen.

*Ad 08.32.03.80.*

Udgifterne på 0,1 mio. kr. vedrører Eksport Kredit Fondens samlede udgifter til administration af 08.32.03.80. Garantifonden for investeringer i østlande og 08.32.03.85. Garantifonden for investeringer i udviklingslande.

*Ad 08.32.06*

Kontoen omfatter et træk på statsgaranti som følge af et uventet stort antal stormskader i 2006/2007.

Statsgarantien udbetales ud fra hjemlen i § 27, stk. 2 i Lov om stormflod og stormfald af den 17. maj 2000. Tilbagebetaling af statsgarantien samt forrentning heraf sker ved en midlertidig forhøjelse af den årlige afgift på policeafgiftsbetalinger på 10 kr.

*Ad 08.33.01.25.*

Der er afsat 40,0 mio. kr. årligt til Vækstfonden, der som led i aftale om udmøntning af globaliseringspuljen tilføres et årligt kapitalindskud til en ordning, hvor nye og mindre virksomheder bl.a. via de regionale iværksætter/væksthuse kan få afprøvet nye forretningsideer.

*Ad 08.33.01.37.*

To låneaftaler mellem Erhvervsministeriet og Finansieringsinstituttet for Industri og Håndværk A/S (FIH) er bragt til ophør pr. 1/1 2000. De to ordninger er EM-låneordningen (Energi og Miljø) og HMI-ordningen (Håndværk og Mindre Industrivirksomheder). Låneordningen blev etableret ved et statsligt indskud i FIH.

*Ad 08.33.01.38.*

Kontoen omfatter kapitalindskud i Vækstfonden til en lånegarantiordning for udlån til udviklingsaktiviteter i mindre virksomheder.

*Ad 08.33.01.61.*

Der er afsat 30,0 mio. kr. i hvert af årene 2008 og 2009 til indskud til etablering af Iværksættere i Vestdanmark for at styrke overgangen til risikovillig kapital for nye og mindre virksomheder, jf. Aftale om udmøntning af globaliseringspuljen. Da de oprindelige private investorer har trukket

sig, skal der anlægges en ny fundraising-strategi. På den baggrund anvendes bevillingerne for 2007 og 2008 ikke og bevillingen budgetteres i stedet med 46,2 mio. kr. i 2009, og 30,8 mio. kr. i 2010.

*Ad 08.33.01.70.*

Kontoen er i forbindelse med FL05 oprettet med 8,0 mio. kr. årligt i perioden 2005-2008. Af kontoen afholdes udgifter til en lånegarantiordning for udlån rettet mod den brede gruppe af iværksættere og nystartede virksomheder med et lidt mindre kapitalbehov.

*Ad 08.33.07.10.*

Fonden til Markedsføring af Danmark er oprettet for at øge omverdenens kendskab til Danmarks styrker og kompetencer. Fonden skal særligt deltage i og fremme større, perspektivrige begivenheder, konferencer, kampagner m.v.

*Ad 08.35.02.10.*

VisitDenmark er Danmarks nationale turismeorganisation, som har til formål at fremme væksten og fornyelsen i Danmark som besøgsland. Formålet med VisitDenmarks aktiviteter er at skabe gode rammebetingelser og udviklingsmuligheder for turismen og at tiltrække flest muligt turister til Danmark.

*Ad 08.35.02.50.*

Bevillingen afsættes som det danske statslige bidrag til informationsindsatsen over for virksomheder og borgere i Øresundsregionen samt til tiltag, der har til formål at styrke samspillet og den økonomiske vækst i Øresundsregionen.

*Ad 08.35.02.70.*

Der afsættes midler til at forbedre rammerne for offentligt-privat samspil om vækstprojekter, herunder produktudvikling, innovation og synliggørelse inden for turismeerhvervet.

*Ad 08.35.79*

Kontoen blev oprettet på FL07 som følge af Aftale om udmøntning af globaliseringspuljen.

## 5.5 Udestående tilsagn

Ved udgangen af 2008 var der følgende endnu ikke udbetalte beløb i henhold til tilsagn afgivet i 2008 eller tidligere:

Hovedkonto	Primo-beholdning	Tilgang i året	Afgang i året	Ultimo beholdning
08.35.02.10	1.300.000	0	500.000	800.000

§ 08.35.02.10. - Hensættelsen vedrører tilskud til VisitDenmark vedr. Den Digitale Danmarksfilm. Tilsagn på 7,5 mio. kr. blev afgivet i 2006, og der blev i perioden 2006-2007 udbetalt 6,2 mio. kr., således at resthensættelsen primo 2008 udgjorde 1,3 mio. kr.

## 5.6 Bilag vedrørende nøgletal

Nøgletal	2005	2006	2007	2008
Negativ udsvingsrate	16,7	27,5	9,1	6,1
Akk. overskudsgrad	4,5	11,7	23,7	14,4
Udnyttelsesgrad af låneramme	48,0	41,1	52,4	64,5
Overskudsgrad	15,0	28,4	3,5	0,6
Bevillingsandel	99,4	99,3	99,2	99
Ekstraordinære poster	0,0	0,0	0,0	0,1
Tab på ditorer	0,0	0,0	0,0	0
Kapitalandel	1,3	1,3	1,7	1,7
Nedskrivningsratio	0,0	4,6	0,0	0
Opretholdelsesgrad	na	1,5	0,2	221,9
Gns. Årsværkspris tkr.	444,6	444,2	436,4	507,6
Soliditetsgrad	31,4	44,9	60,4	35,4
Reservationsflow	na	na	1,0	64
Reservationsandel	0,0	3,2	4,1	4,5
Akk. reservationsandel	0,0	3,2	-0,3	7