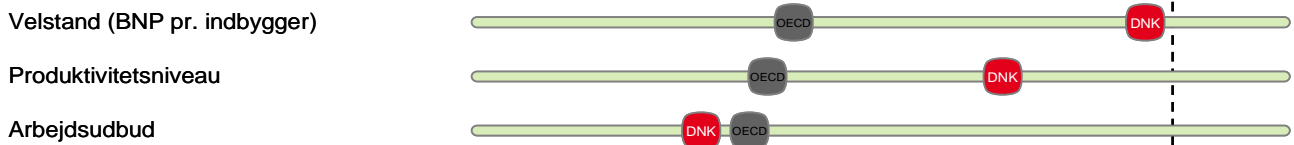


Centrale indikatorer for vækstvilkår–Danmark og OECD-gennemsnittet

Centrale indikatorer for vækstvilkår

Velstand, produktivitet og arbejdsudbud



Ressourceeffektivitet og grøn omstilling



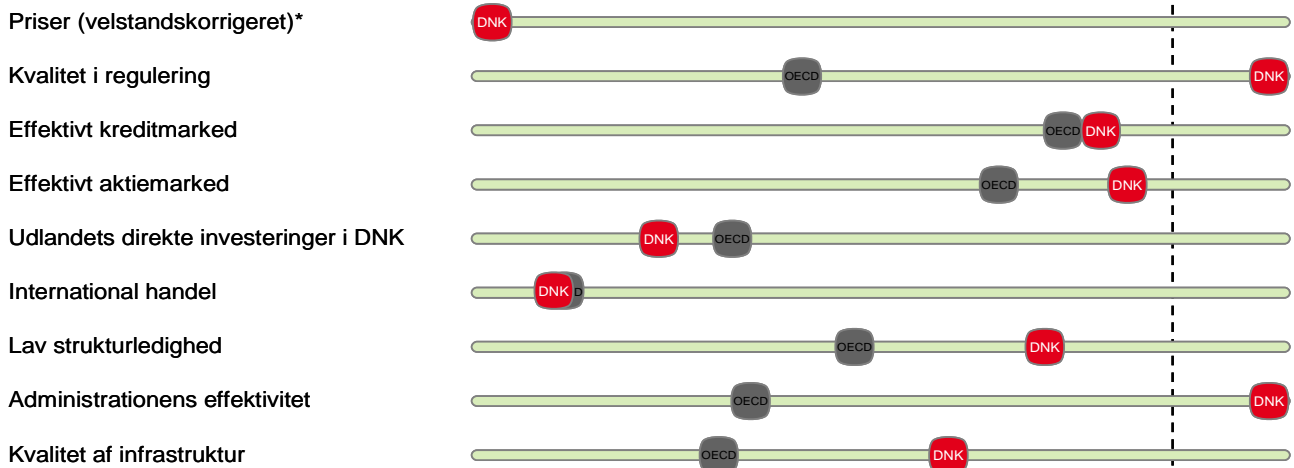
Uddannelse og kompetencer



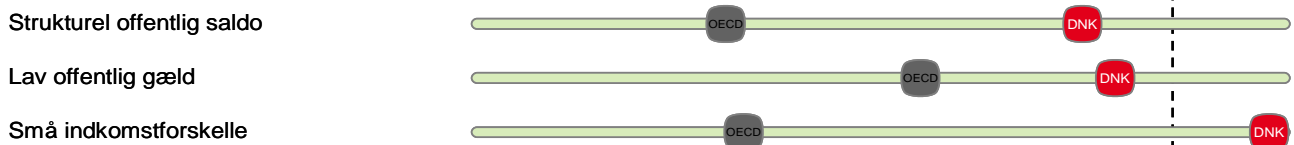
Innovation, viden og erhvervmæssig fornyelse



Velfungerende markeder



Sund samfundsøkonomi og social balance



Anm.: "DNK" angiver Danmarks placering, og "OECD" angiver OECD-gennemsnittet for de OECD-lande, der er data for. Der er i alt 33 OECD-lande (ekskl. LUX). Det 5. bedst placerede OECD-land er sat til indeks 100. De nederste 40 pct. af skalaen er skåret væk for bedre at illustrere afstanden mellem Danmark og OECD-toppen, se appendiks 1 for en mere detaljeret beskrivelse. Markeringer yderst til venstre og højre er udtryk for, at placeringen sprænger skalaen. * betyder, at der er data for mindre end ti lande, og at OECD-gennemsnittet derfor ikke fremgår.